



**KINCS**

KOPP MÁRIA INTÉZET  
A NÉPESEDÉSÉRT  
ÉS A CSALÁDOKÉRT

## *Abortusz helyzetkép*

### Tartalomjegyzék

Összefoglaló.....	2
A magyarországi helyzetkép .....	2
A terhességmegszakításon átesett nők demográfiai jellemzői .....	3
Életkor szerinti különbségek .....	3
Családi állapot szerinti jellemzők.....	4
Iskolai végzettség szerinti különbségek .....	5
Területi eltérések.....	6

**2025. február**

[www.koppmariaintezet.hu](http://www.koppmariaintezet.hu)



## Összefoglaló

A terhességmegszakítások száma hazánkban 2010 és 2023 között közel felére csökkent (KSH). 2010-ben 40 449 esetben, 2023-ban pedig 21 136 esetben végeztek terhességmegszakítást. Az ezer 15-49 éves nőre jutó abortuszok száma 2010 és 2023 között 16,9-ről 9,9-re csökkent, a száz élveszületésre jutó arány pedig ugyanebben az időszakban 44,8-ről 24,8-re esett vissza. 2023-ban a leginkább veszélyeztetett csoportok (akik körében a legmagasabb az abortusz előfordulása): a 25 év alatti, hajadon, alapfokú végzettséggel rendelkező nők. A legtöbb abortuszra az észak-magyarországi és az észak-alföldi régióban került sor ebben az évben.

## A magyarországi helyzetkép

2009 óta folyamatosan csökken az abortuszok száma Magyarországon. 2010-ben két születésre jutott egy, ma pedig négy születésre jut egy abortusz.

*1. táblázat: A terhességmegszakítások és az élveszületések alakulása 1950-2023 között*

Év	Terhességmegszakítások száma	Élveszületések száma	Terhességmegszakítások aránya ezer 15–49 éves nőre	Terhességmegszakítások aránya száz élveszületésre
1950	1 707	195 567	0,7	0,9
1960	162 160	146 461	65,2	110,7
1970	192 283	151 819	71,7	126,7
1980	80 882	148 673	31,4	54,4
1990	90 394	125 679	35,6	71,9
2000	59 249	97 597	23,4	6,7
2010	40 449	90 335	16,9	44,8
2011	38 443	88 049	16,1	43,7
2012	36 118	90 269	15,5	40,0
2013	34 891	88 689	15,1	39,3
2014	32 663	91 510	14,3	35,7
2015	31 176	91 690	13,7	34,0
2016	30 439	93 063	13,5	32,7
2017	28 496	91 577	12,8	31,1
2018	26 941	89 807	12,2	30,0
2019	25 783	89 193	11,8	28,9
2020	23 901	92 338	11,0	25,9
2021	21 907	93 039	10,2	23,5
2022	21 779	88 491	10,2	24,6
2023	21 136	85 225	9,9	24,8

*Forrás: KSH*



**KINCS**

KOPP MÁRIA INTÉZET  
A NÉPESEDÉSÉRT  
É S A CSALÁDOKÉRT

A terhességmegszakítások száma közel harmadára csökkent 2000 óta, 59 249 esetről 21 136 esetre. A csökkenő tendencia a 2008-as gazdasági válság idején megtorpant, majd tovább folytatódott, 2010-hez képest pedig 2023-ra megfeleződött az abortuszok száma, 40 449 esetről 21 136 esetre.

Az elmúlt évtizedekben a szülőképes korú nők száma folyamatosan csökkent (évente átlagosan 20 ezer fővel), így a javuló tendenciáról realitásabb képet ad az, ha az abortuszok számát a termékenységi korban lévő nők csoportjához viszonyítjuk. Az ezer 15-49 éves nőre jutó abortuszok száma 2010 és 2023 között 16,9-ről 9,9-re csökkent hazánkban. A száz élveszületéshez viszonyított arányszámok alapján pedig míg 2010-ben hazánkban átlagosan 44,8 abortusz jutott addig 2023-ban már csak 24,8, azaz négy élveszületésre jutott egy terhességmegszakítás.

## A terhességmegszakításon átesett nők demográfiai jellemzői

### *Életkor szerinti különbségek*

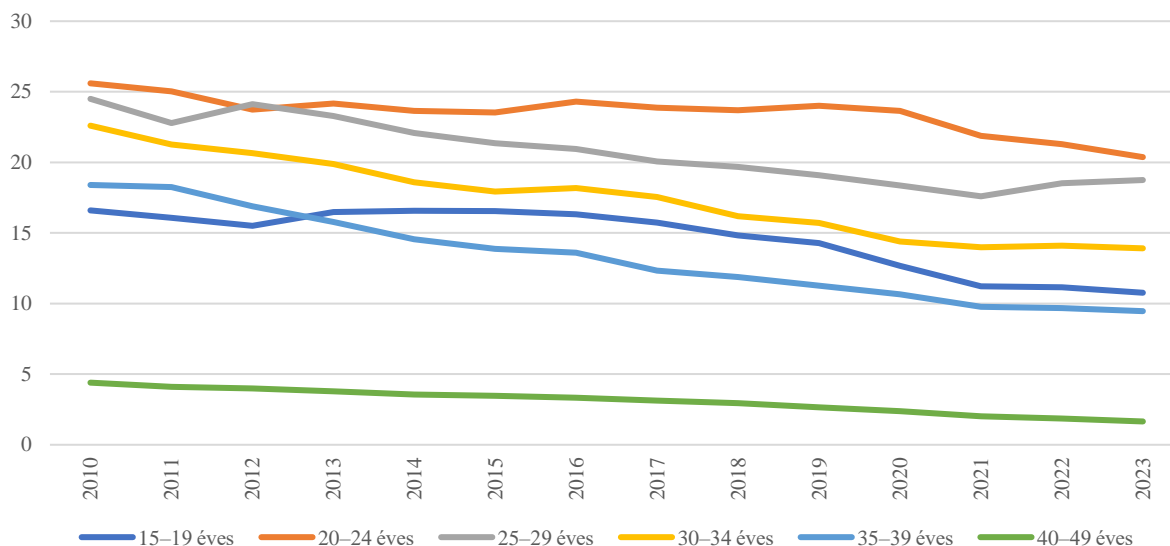
A terhességmegszakítások száma és gyakorisága minden életkorban csökkent 2010 és 2023 között (KSH). A legnagyobb mértékű visszaesés a 30 évesnél idősebb nők körében történt, a 30-34 évesek esetében 55 százalékkal, a 35-39 évesek körében 59 százalékkal, hiszen náluk már egyre inkább a gyermekvállalás kerül a fókuszba, így egyre kevesebben döntenek a terhességmegszakítás mellett. Az elmúlt két évtizedben az ezer megfelelő korú nőre jutó magzati veszteség a 20-24 évesek körében a legmagasabb, őket követik a 25-29 évesek. A jelenség szorosan összefügg a gyermekvállalási magatartás változásával. Korábban a fiatalon vállalt gyermekek miatt a nők 30-as éveinek elejére kialakult a végső családnagyság, és ezután egy nemkívánt terhesség sokszor abortusszal végződött. Jelenleg abban az életkorban születik a nők első gyermeke, mint amiben évtizedekkel korábban már befejezték a gyermekvállalást. Ezért manapság a korai életszakaszban történt fogantatás esetében nagyobb az esély az abortuszra, mint a 30 év feletti nők esetében.



**KINCS**

KOPP MÁRIA INTÉZET  
A NÉPESEDÉSÉRT  
É S A CSALÁDOKÉRT

1. ábra: Ezer megfelelő korú nőre jutó terhességmegszakítások száma, 2010-2023



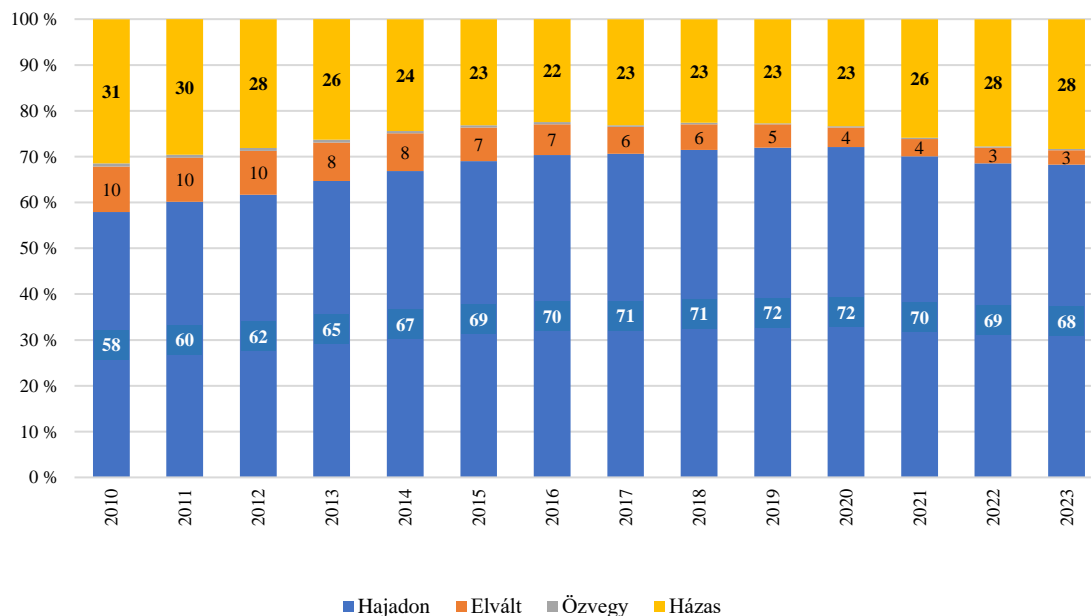
Forrás: KSH, KINCS saját szerkesztés

### Családi állapot szerinti jellemzők

Az adatok szerint az elmúlt két évtizedben a házasságban élők rendre kevesebb abortuszon estek át, mint a nem házas családi állapotúak. Mindkét esetben csökkennek az esetszámok, a házasok körében azonban erőteljesebben, mint a nem házasoknál. A 2000-es évek elején nagyjából ugyanakkora arányban végeztek abortuszt a házas és a hajadon nők körében (44% illetve 45%), 2023-ra viszont a házasságban élőknel ez megfeleződött, az összes terhességmegszakítás negyede történik házasságban (28%) és több mint kétharmada (68%) a hajadonok körében. Az adatok helyes értelmezéséhez azonban érdemes figyelembe venni azt is, hogy a vizsgált időszakban változott a 15-49 év közötti nők családi állapot szerinti összetétele is, manapság a szülőképes korú nőknek kisebb része él házasságban, mint korábban.



2. ábra: Terhességmegszakítások megoszlása a nők családi állapota szerint, 2010–2023



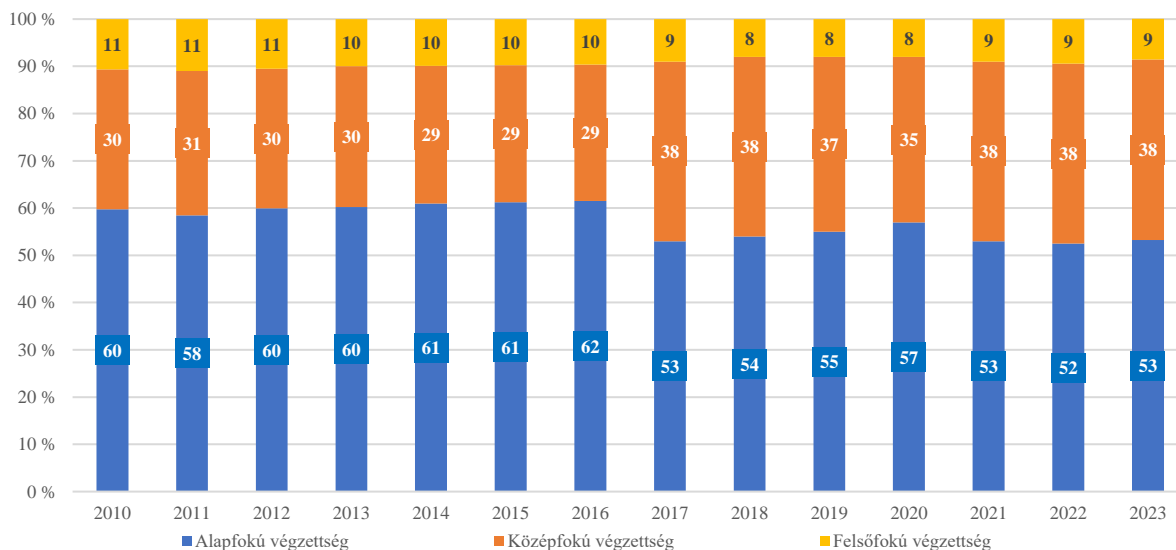
Forrás: KSH, KINCS saját szerkesztés

### Iskolai végzettség szerinti különbségek

Az abortusz gyakorisága iskolai végzettség szerint is különbségeket mutat, melyet a tudatos családtervezés és az alkalmazott fogamzásgátlási gyakorlat befolyásolhat. A magzati veszteségek száma az általános iskola legfeljebb 8 osztályát végzett nők körében számít a leggyakoribbnak (2010: 43,8%, 2023: 53,3%), őket az érettségivel rendelkező nők követik (2010: 28,1%, 2023: 23%). Arányaiban a legkevesebb abortuszra a felsőfokú végzettségű nők körében kerül sor (2010: 9,3%, 2023: 7,4%). A különbség az alacsony és a felsőfokú végzettségűek abortuszgyakorisága között jelentős, 2010-ben 4,7-szeres 2023-ban pedig 7,2-szeres volt. 2017-től növekedett a középfokú végzettséggel rendelkező nők körében a terhességmegszakítás.



3. ábra: Terhességmegszakítások megoszlása a nők iskolai végzettsége szerint, 2010–2023



Forrás: KSH, KINCS saját szerkesztés

#### Területi eltérések

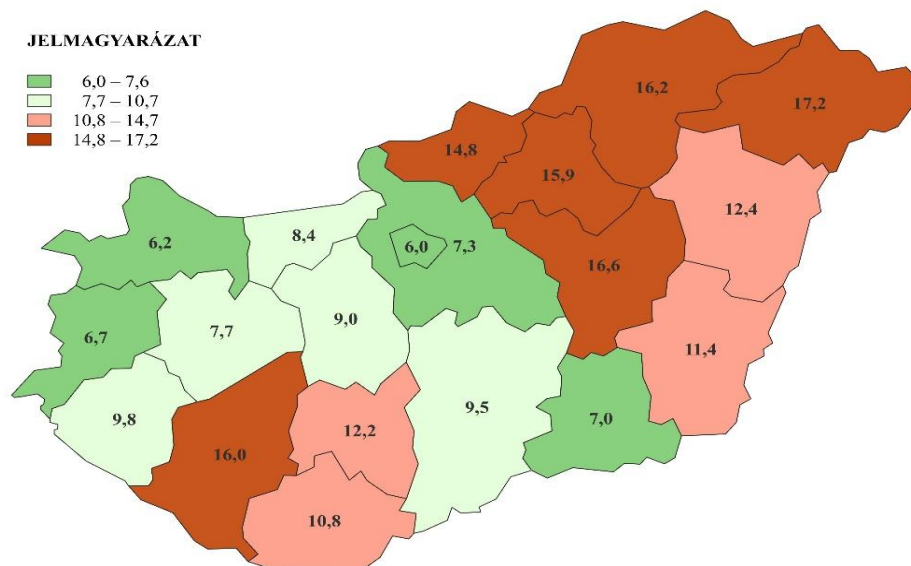
Az abortuszok gyakorisága 2010 és 2023 között az ország valamennyi vármegyéjében számottevően csökkent, azonban eltérő mértékben. 2010-ben Heves (23,8), Jász-Nagykun-Szolnok (22,4) és Szabolcs-Szatmár-Bereg (22,1) vármegyékben volt a legmagasabb az ezer 15-49 éves nőre jutó terhességmegszakítások száma, 2023-ra Szabolcs-Szatmár-Bereg (17,2), Jász-Nagykun-Szolnok (16,6) és Borsod-Abaúj-Zemplén (16,2) vármegyékben volt a leggyakoribb. A fővárosban történt a legjelentősebb visszaesés (ezer nőre vetített mutató értéke: 2010: 13,9; 2023: 6), ehhez hasonló volt a csökkenés mértéke Győr-Moson-Sopron vármegyében (2010: 12,2; 2023: 6,2) is, így napjainkban e két terület rendelkezik a legalacsonyabb, legkedvezőbb mutatókkal. Tehát a legtöbb abortuszt az ország alacsonyabb jövedelmű régióiban, Észak-Magyarországon és az Észak-Alföldön végzik.



**KINCS**

KOPP MÁRIA INTÉZET  
A NÉPESEDÉSÉRT  
ÉS A CSALÁDOKÉRT

*1.térkép: Teljes terhességmeggyszakítási arányszám, ezer nőre, vármegyék szerint 2023*



*Forrás: KSH, KINCS saját szerkesztés*

